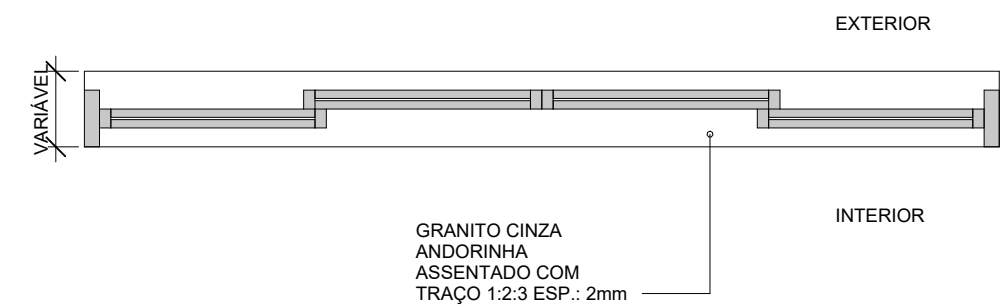
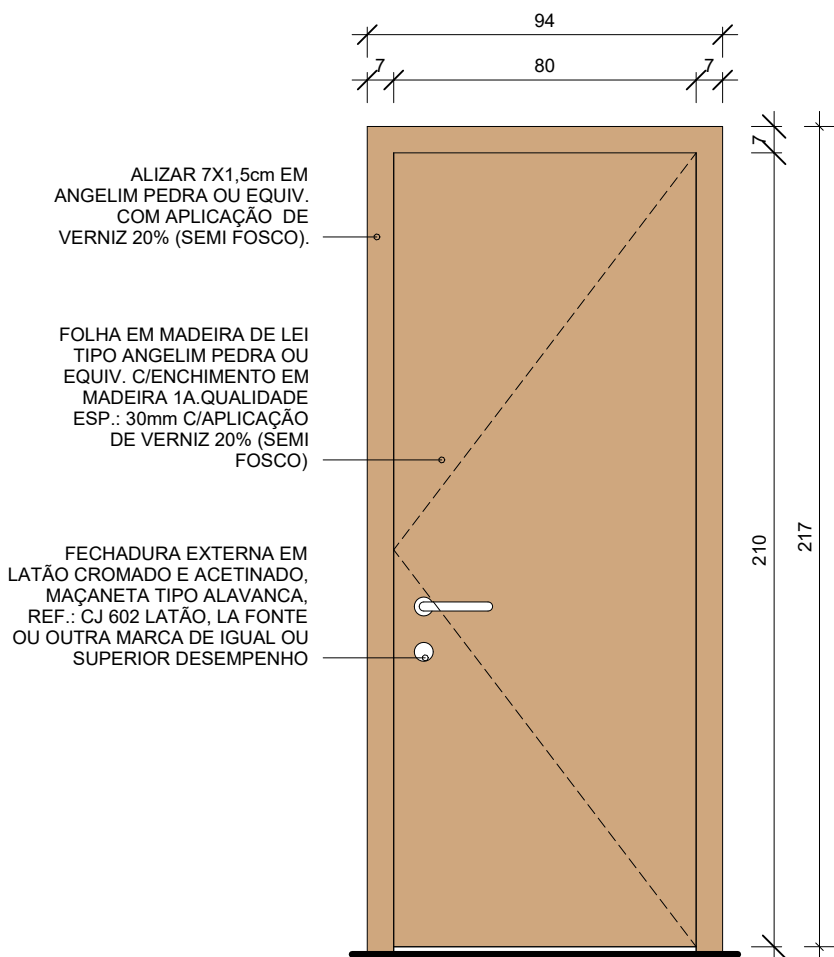


VISTA - J1
1:20

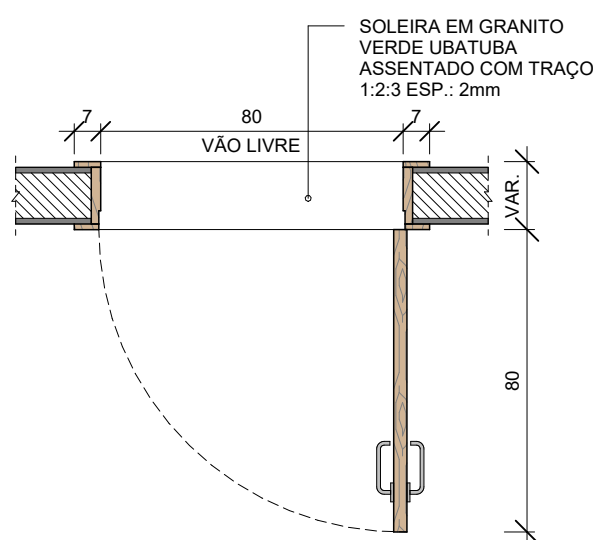


PLANTA BAIXA - J1
1:20

3 JANELA DE CORRER DE ALUMÍNIO, 4F (240x120) 1 : 20

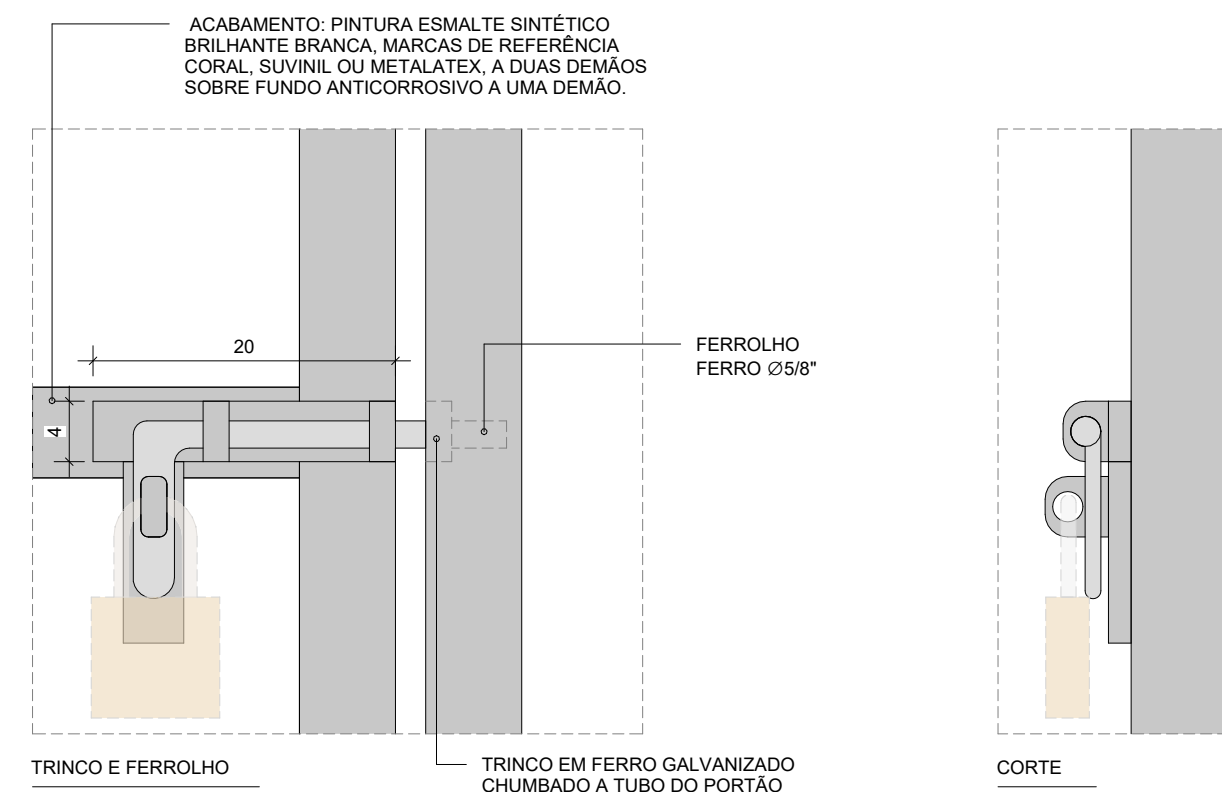


VISTA - P1
1:20

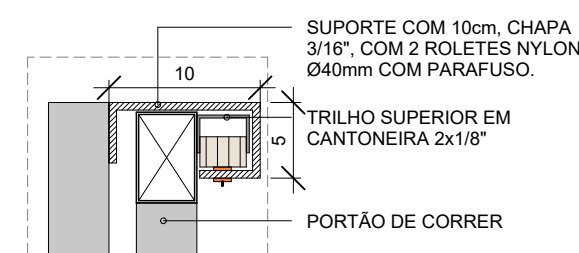


VISTA - P1
1:20

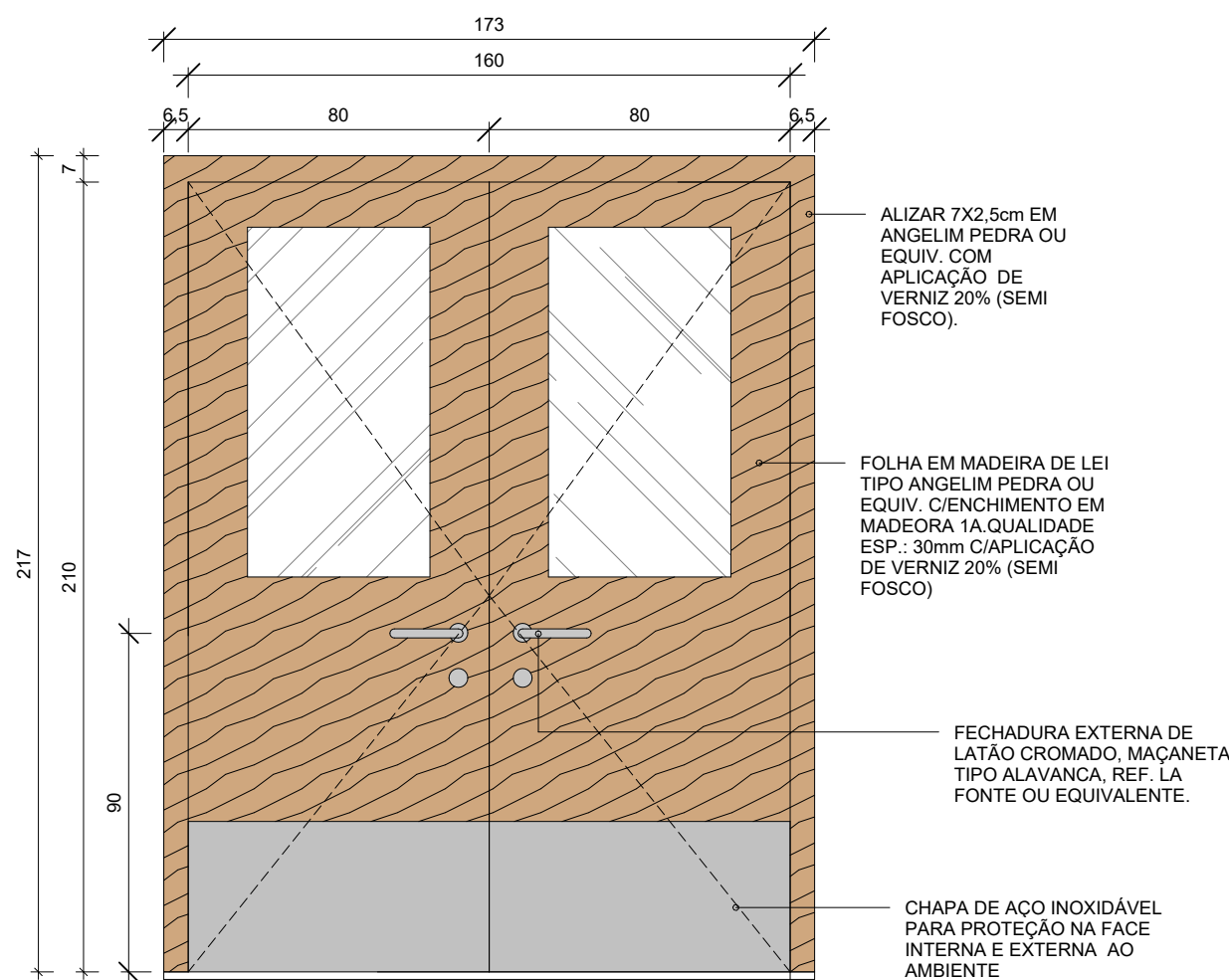
P1 PORTA DE ABRIR DE MADEIRA (80X210) 1 : 20



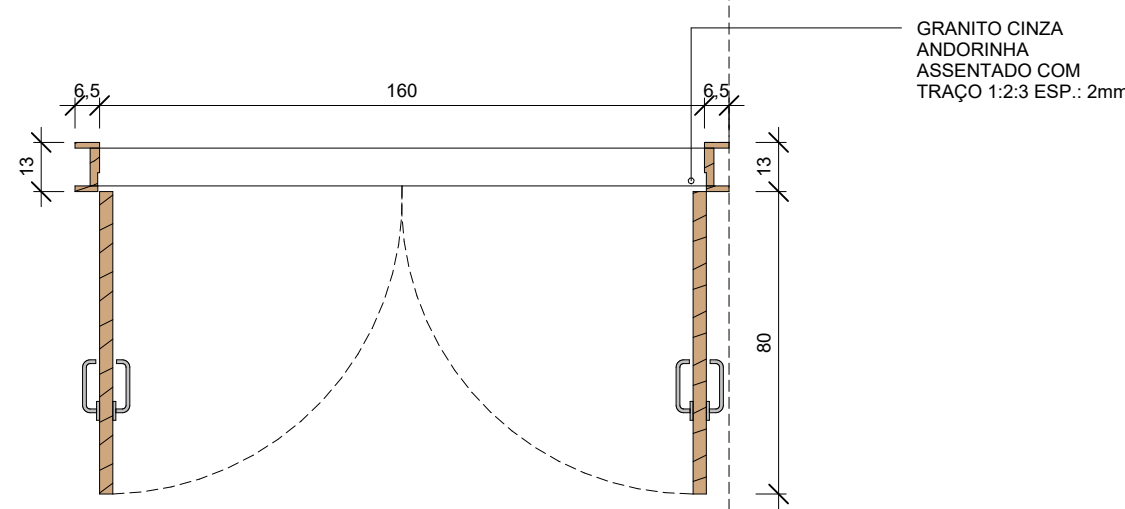
4 DET. TRINCO E FERROLHO 1 : 5



2 DET. TRILHO 1 : 5

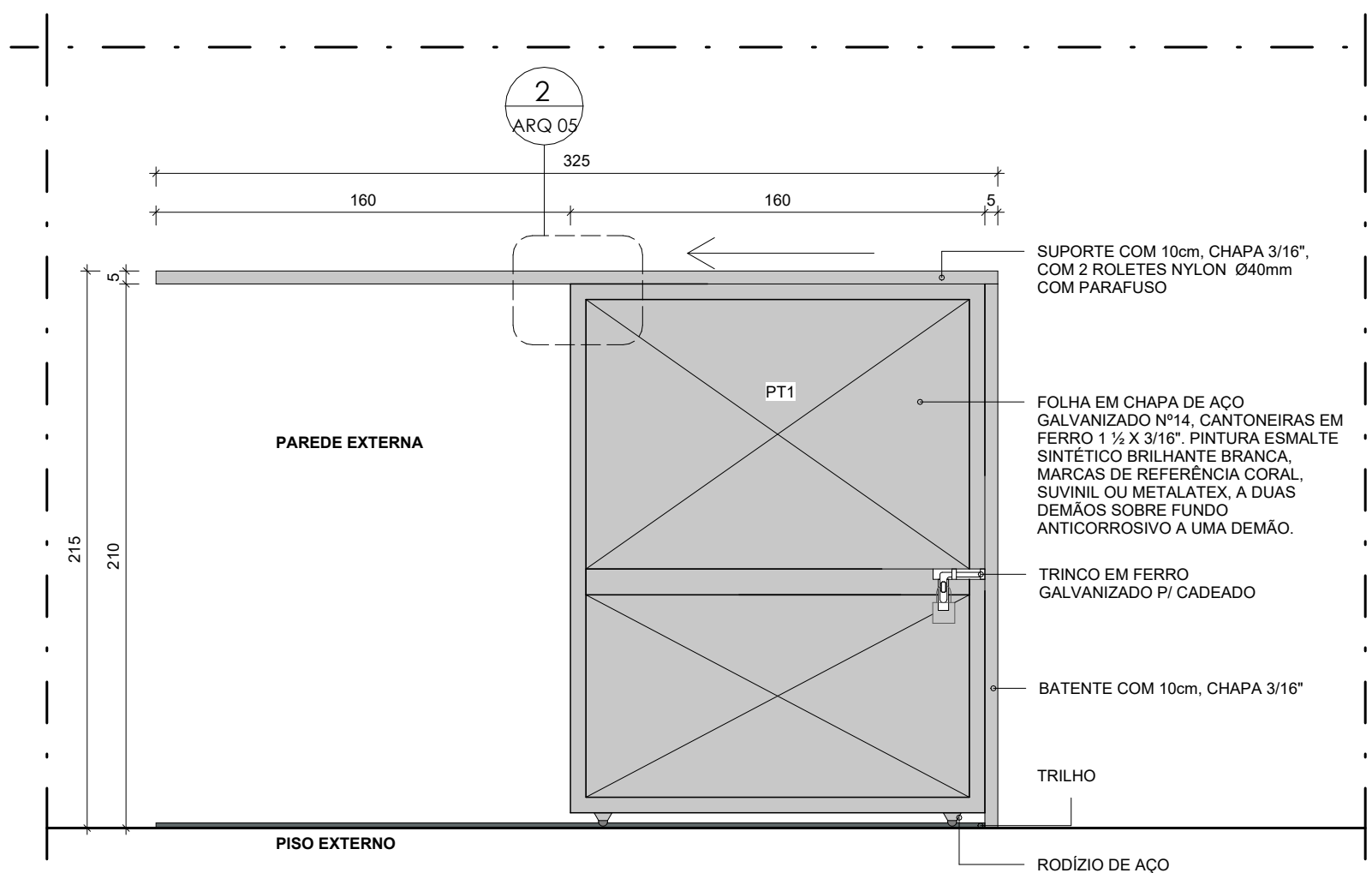


VISTA - P2
1:20



PLANTA BAIXA - P2
1:20

P2 PORTA DE ABRIR DE MADEIRA 2F COM VISOR 1 : 20



VISTA

1 PORTÃO DE CORRER AÇO - PT1 (160X210) 1 : 25

QUADRO DE ESQUADRIAS - PORTAS					
CÓD.	DESCRIÇÃO	LAR.	ALT.	QTD.	
ABRIR / MADEIRA E POLICARBONATO					
P1	PORTA DE ABRIR EM MADEIRA DE LEI, ESP. 30MM, DE 80X210CM, UMA FOLHA	0,80	2,10	2	1
P2	PORTA DE MADEIRA DE LEI EM COMPENSADO, DE 160X210X3,5CM, DUAS FOLHAS, COM VISOR EM POLICARBONATO TRANSLUCIDO DE 4MM	1,60	2,10	1	
CORRER / AÇO					
PT1	PORTÃO DE CORRER, UMA FOLHA, EM CHAPA DE AÇO GALVANIZADO Nº14, CANTONEIRAS EM FERRO 1 ½ X 3/16", INCLUINDO GONZO, PORTA CADEADO E CADEADO. TRATAMENTO COM SUPERGALVITE E PINTADO COM TINTA ESMALTE SINTETICO BRILHANTE CORAL BRANCA	1,60	2,10	1	1
QUADRO DE ESQUADRIAS - JANELAS					
CÓD	DESCRIÇÃO	LAR.	ALT.	PEIT.	QTD.
J1	JANELA DE CORRER 4 FOLHAS EM ALUMÍNIO ANODIZADO NATURAL COM VIDRO INCOLOR	2,40	1,20	1,10	7

		PREFEITURA MUNICIPAL DE IRUPI			
		CONSULTORIA: AVANTEC SOLUÇÕES EM ENGENHARIA			
PROJETO EXECUTIVO DE ENGENHARIA E ARQUITETURA					
TÍTULO: DETALHAMENTO DE ESQUADRIAS					
LOCAL: CRAS, SEDE DO MUNICÍPIO, IRUPI - ES					
COORDENADOR: <div>Eng.º <i>Fabiano Vieira Dias</i> Eng.º THIAGO GOMES BONOMO</div>		CREA: <div>ES-058427/D</div>	ESCALA: <div>Como indicado</div>	FORMATO:	PRANCHA: <div>ARQ 05</div>
AUTOR DO PROJETO: <div><i>Fabiano Vieira Dias</i> Arquiteto: FABIANO VIEIRA DIAS</div>		CAU: <div>A25999-3</div>	REVISÃO: <div>00</div>	DATA: <div>2024</div>	